

1 MASTER PIÙ RICERCATI

da studenti e mondo del lavoro



I corsi post-laurea si confermano una straordinaria opportunità per specializzarsi ed entrare nel mondo del lavoro.

Ecco i dati sul tasso di occupazione a un anno dal conseguimento del titolo, le retribuzioni e l'interesse per le diverse aree disciplinari.

L'INTERESSE PER I MASTER

Nel 2021 il volume di ricerche web per le principali keyword relative ai corsi post-laurea si mantiene alto, a un livello superiore rispetto al periodo pre-pandemia.



NOTA

Dati aggregati. Valore medio del volume di ricerca per 12 keyword generiche come "master online", "master universitario", "master post laurea" ed altre nei mesi di aprile, maggio e giugno del 2018, 2019, 2020 e 2021. Elaborazione Unicusano su dati Ahref.

LE AREE DISCIPLINARI PIÙ RICERCATE

Per quanto riguarda l'interesse per i diversi ambiti, in cima alla lista dei master più cliccati in rete, subito dopo le keyword generiche, spuntano quelli in management o in business administration, seguiti dai corsi in marketing e in risorse umane. A seguire le specializzazioni in diritto e nella multidisciplinare criminologia.

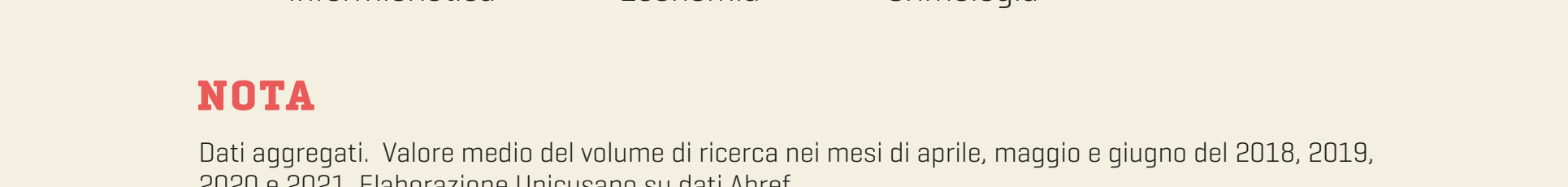
1	Management e business administration	2.258
2	Marketing	1.966
3	Risorse umane	1.768
4	Giurisprudenza	1.294
5	Criminologia	1.189
6	Psicologia e neuropsicologia	1.168
7	Infermieristica e coordinamento infermieristico	1.143
8	Editoria e Giornalismo	954
9	Economia	724
10	Europrogettazione	568
11	Data science	538
12	Comunicazione	467
13	Ingegneria	445
14	Farmacia	381
15	Medicina e medicina estetica	369
16	Finanza	369
17	Fisioterapia	328
18	Turismo	265
19	Scienza motorie	245
20	Nutrizione	240
21	Architettura	169
22	Biologia	157
23	Posturologia	119

NOTA

Dati aggregati del volume di ricerca di diverse keyword associate alle principali materie dei master. Valore medio del periodo aprile-maggio-giugno 2021. Elaborazione Unicusano su dati Ahref.

IL TREND

Negli ultimi anni l'interesse per i master in management, project management e business administration, sembra aver superato quello per la gestione delle risorse umane. In calo anche le ricerche web su corsi in editoria e giornalismo.



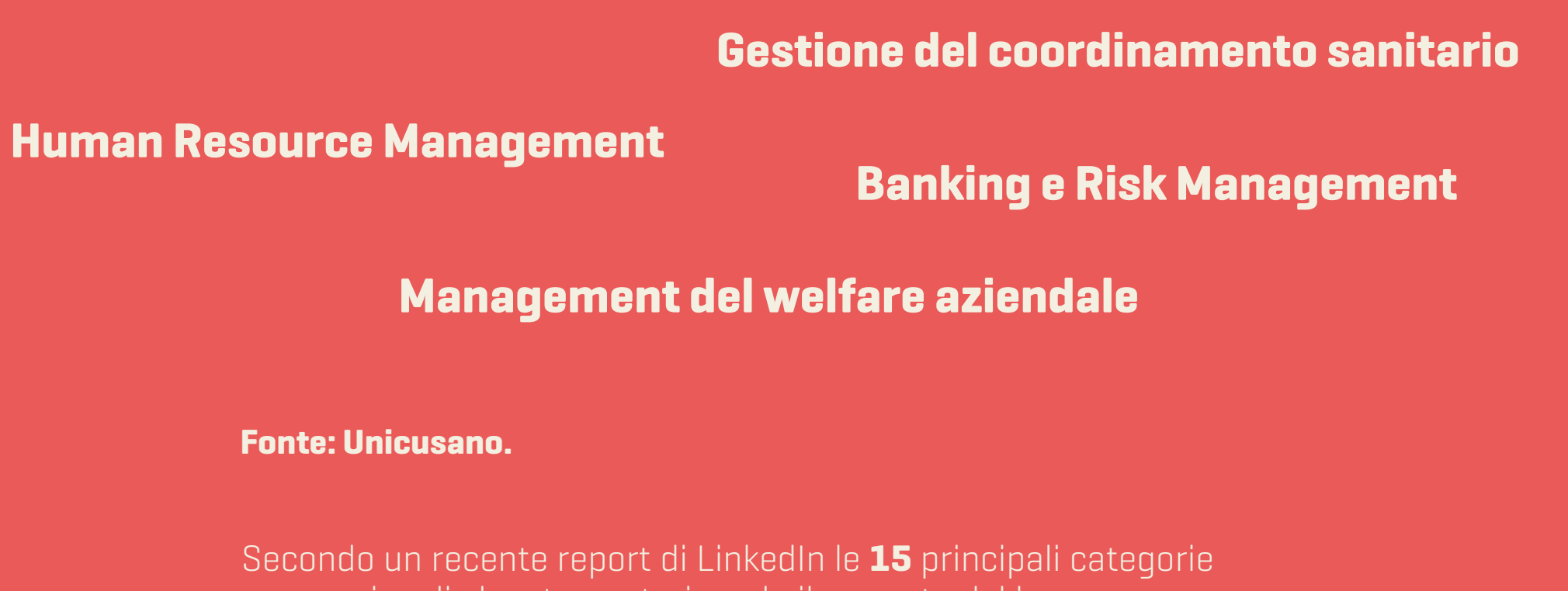
NOTA

Dati aggregati. Valore medio del volume di ricerca nei mesi di aprile, maggio e giugno del 2018, 2019, 2020 e 2021. Elaborazione Unicusano su dati Ahref.

I MASTER PIÙ APPREZZATI

Il trend delle iscrizioni

Dalla cybersecurity al management delle risorse umane, dalla data science alla gestione e amministrazione delle risorse umane. Unicusano rileva un incremento delle iscrizioni maggiore per i master particolarmente richiesti dal mercato del lavoro.



Fonte: Unicusano.


Secondo un recente report di LinkedIn le 15 principali categorie occupazionali che stanno trainando il mercato del lavoro sono:

- 1 Lavori nel campo dell'istruzione
- 2 Medici specializzati
- 3 Esperti di digital marketing
- 4 Servizi creativi
- 5 Supporto clienti
- 6 Settore tecnologico
- 7 Assicurazioni
- 8 Settore farmaceutico e ricerca
- 9 Personale sanitario
- 10 E-commerce
- 11 Freelance esperti di contenuti digitali
- 12 Immobiliare
- 13 Finanza
- 14 Sviluppo Aziendale
- 15 Notizie e giornalismo


Fonte: LinkedIn Talent Solutions.

IL TREND PER AREA DISCIPLINARE


Le specializzazioni in ambito psicologico si confermano di forte tendenza. Tra i Best Master di Unicusano per le diverse aree didattiche figurano Psicologia del comportamento alimentare per l'area Psicologica e Psicologia scolastica per l'area Formazione. Bene anche il trend delle iscrizioni di Data Science ed Executive MBA nelle altre aree didattiche.



AREA PSICOLOGICA
Psicologia del comportamento alimentare



AREA FORMAZIONE
Psicologia scolastica



AREA ECONOMICO GIURIDICA
Executive MBA



AREA INGEGNERISTICA
Data science: Information & knowledge management per data scientist

Fonte: Unicusano.

IL NUMERO DI DIPLOMATI di master universitari in Italia

CIRCA 40MILA L'ANNO

Anno	I LIVELLO	II LIVELLO
2016	20.949	14.598
2017	24.676	13.753
2018	37.420	13.694
2019	29.293	13.439

NOTA

Dati aggregati di studenti italiani e stranieri. Elaborazione Unicusano.

Fonte: dati.ustat.miur.it/dataset/istruzione-post-laurea. 2016: Indagine sull'Istruzione Universitaria. 2017-2018-2019: Elaborazione su dati Anagrafe Nazionale Studenti (13/09/2020).

GLI OCCUPATI

a un anno dal master

86,9%

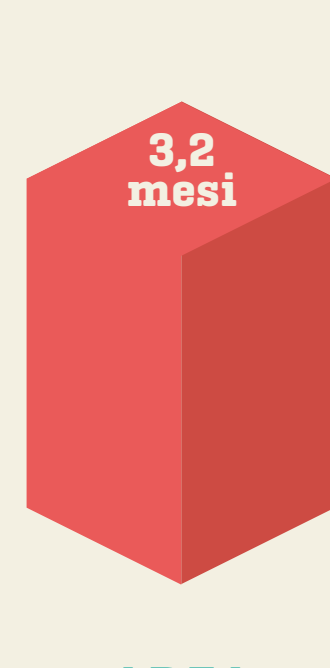






Fonte: AlmaLaurea - Condizione occupazionale dei Diplomatici di master. Report 2021. Dati su diplomati di master nell'anno 2019.

IL TEMPO

tra master e primo lavoro

4,2 MESI





Fonte: AlmaLaurea - Condizione occupazionale dei Diplomatici di master. Report 2021. Dati su diplomati di master nell'anno 2019.

IL LAVORO A TEMPO INDETERMINATO

a un anno dal master

53,6%






Fonte: AlmaLaurea - Condizione occupazionale dei Diplomatici di master. Report 2021. Dati su diplomati di master nell'anno 2019.

LA RETRIBUZIONE MENSILE NETTA

a un anno dal master

1.745 €



Fonte: AlmaLaurea - Condizione occupazionale dei Diplomatici di master. Report 2021. Dati su diplomati di master nell'anno 2019.

TI INTERESSANO I MASTER E VORRESTI TROVARE QUELLO PIÙ ADATTO ALLE TUE AMBIZIONI E INCLINAZIONI?

SCOPRI IL NUOVO TEST D'ORIENTAMENTO MASTER UNICUSANO

A CURA DELL'UFFICIO MARKETING DELL'UNIVERSITÀ NICCOLÒ CUSANO



UNIVERSITÀ CUSANO

i

FONTI DATI:

Unicusano

AlmaLaurea
Condizione occupazionale dei Diplomatici di master.
Report 2021

Portale dei dati dell'Istruzione superiore - MIUR

LinkedIn Talent Solutions